

sample  
 APLAN 73522222  
 VIC  
 Melbourne CHINESE Level 4, 479 St Kilda Road  
 APIC

此份報告為您查詢的報告台灣樣本報告公司



## 鄧白氏商業資訊報告

列印日期: 2015 年 4 月 29 日 12:30:10

最近更新日期: 2015 年 4 月 29 日

### 概要

#### 台灣樣本報告公司

#### SAMPLE REPORT (TAIWAN) LTD.

該公司是台灣國際徵信股份有限公司123 (中華民國臺灣省) 的子公司。(D-U-N-S:65-616-7913)。  
 台灣國際徵信股份有限公司123又是(中華民國臺灣省)的子公司。(D-U-N-S:65-852-4306)。

公司先前名稱為台灣樣本報告股份有限公司。

<b>D-U-N-S</b>	:	65-625-1469	<b>D&amp;B指標*</b>	:	4A1
<b>成立</b>	:	1985	<b>先前指標*</b>	:	5A3
<b>統一編號</b>	:	12345678	<b>財務壓力等級*</b>	:	5
<b>註冊日期</b>	:	1985	<b>存款不足記錄</b>	:	無
<b>拒往戶</b>	:	否			
<b>歷史記錄</b>	:	完整			

<b>整體狀況*</b>	:	最低風險
<b>營業地址</b>	:	中華民國臺灣省 台北市 10574 松山區 民生東路四段600號8樓 台北郵政52-031號信箱

<b>電話</b>	:	02 - 27298889
<b>傳真</b>	:	02 - 27293333
<b>網址</b>	:	WWW.DNB.COM.TW

<b>主要管理人</b>	:	蘇 洪延 董事長
--------------	---	-------------

<b>主要業務</b>	:	電子零件批發
-------------	---	--------

<b>美國標準工業編碼</b>	:	5065-0000
-----------------	---	-----------

<b>進口</b>	:	有
-----------	---	---

<b>出口</b>	:	有
-----------	---	---

<b>員工人數</b>	:	490 (全公司)
-------------	---	-----------

**貨幣單位:**本報告中之金額，除非特別聲明，均以新台幣為貨幣單位。

\*備註: 有關D&B指標，財務壓力指數和應用範例，請參考附錄。

## 總覽

財務壓力指數所代表的是企業過去一年內的企業失敗比率，該公司財務壓力等級 5 表示企業失敗的比率為 6.60 % (每一萬分之660), 比平均值高出 3 倍。

該公司目前付款指數是 80, 代表該公司平均付款根據交易條件付款。與其相同產業付款平均指數 80 做比較的話, 該公司整體付款表現是屬於差不多的狀況。

- 該公司為一合法成立之公司, 擁有約 30 年營運歷史。
- 在鄧白氏資料庫裡無任何資料顯示該公司有法院訴訟紀錄。
- 在鄧白氏資料庫裡無任何資料顯示該公司有銀行拒往紀錄。
- 在鄧白氏資料庫裡無任何資料顯示該公司有存款不足的記錄。
- 位於中華民國臺灣省為該公司之集團母公司。台灣國際徵信股份有限公司123位於中華民國臺灣省為該公司之母公司。
- 該公司有 1 家關係企業及 2 家子公司。

該公司, 台灣樣本報告公司 為公開發行股份有限公司, 於 7/13/1985 登記成立。統一編號為 12345678, 創始人是楊景生。直到今天, 該公司的 核定股本是新台幣\$ 3,000 及實收資本是新台幣\$ 3,000。該公司在台灣僱用共 490 個員工。公司主要業務為電子零件批發。

## 最近訪談記錄

在3/24/2014，蘇洪廷董事長提供財務報表，並確認本報告中的營運及歷史部份的資料。

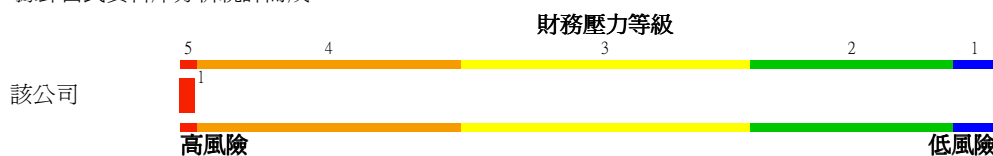
該公司計畫開發新產品。

## 財務壓力總覽

調查日期: 2015年 4月 29 日

## 總覽

鄧白氏的財務壓力模組主要在預測企業未來12個月內可能面臨停業且無力清償所有貨款債務、或是公司進行重整的可能性。鄧白氏的財務壓力指數是使用有效的統計模組計算出來的，此模組是根據鄧白氏資料庫分析統計而成。



### 財務壓力等級

(最高風險: 5; 最低風險: 1) : 5

### 相對風險程度

: 比平均值高出 3 倍

### 同級內企業失敗比率:

: 6.60%  
(每萬分之660)

### 全國企業平均失敗比率

: 2.10%  
(每萬分之210)

### 財務壓力百分位數

(最高風險: 1; 最低風險: 100) : 1

### 財務壓力指數

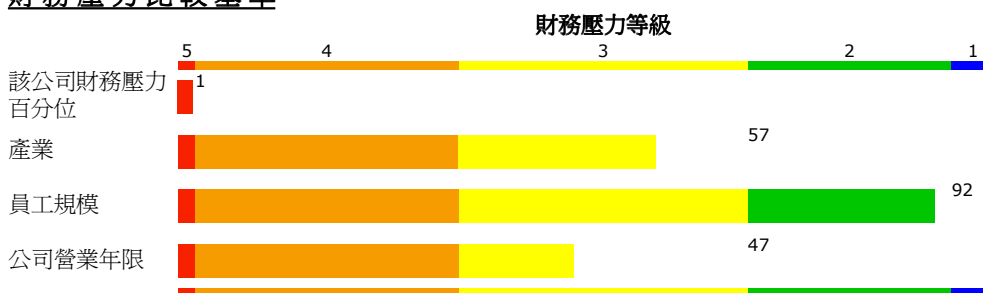
(最高風險: 1,232; 最低風險: 1,600) : 1,232

該公司在鄧白氏資料庫中的存款不足記錄顯示出較高風險。

## 附註

1. 「財務壓力等級」指的是同一等級內之企業存在某些相似的財務特徵，但並不表示此公司必會經歷財務困難。
2. 「財務壓力百分位數」反映的是該公司在鄧白氏資料庫中所有可評等公司的排名。
3. 「財務壓力指數」則是比財務壓力級數及百分位法更為精確的評量方式，對於使用計分卡來核定企業風險的公司而言，財務壓力指數是更為理想的方法。
4. 財務壓力等級、百分位數、指數、以及企業失敗比率等都是根據鄧白氏資料庫所統計出來的結果。

## 財務壓力比較基準



該公司財務壓力百分位 : **1**

### 相關比較標準

#### 產業比較

: **57**

#### 員工規模 (200-499)

: **92**

#### 公司營業年限 (10-14)

: **47**

### 主要比較標準

該公司的財務壓力百分位數顯示:

- 比同產業內其他企業還高風險
- 比相同員工規模的其他企業還高風險
- 比相同公司歷史規模的其他企業還高風險

## 付款紀錄

調查日期:2015年4月29日

## 鄧白氏付款指數

此付款部分反應了直至 2015 年 4 月 29 日在鄧白氏資料庫內的付款資訊。

### 台灣樣本報告公司付款指數為 80

本付款指數表示, 過去 12 個月內, 該公司對供應商的平均還款天數根據交易條件付款, 權數計算以新台幣為標準。

鄧白氏的付款指數是一個由電腦自動計算並欠款金額為權數的指標 其值由 1 到 100 運用量化的數據來衡量付款績效。

#### 付款指數 付款習慣

100	提早付款
90	折扣期間
80	準時付款
70	延遲 15 天
50	延遲 30 天
40	延遲 60 天

30 延遲 90 天  
20 延遲 120 天

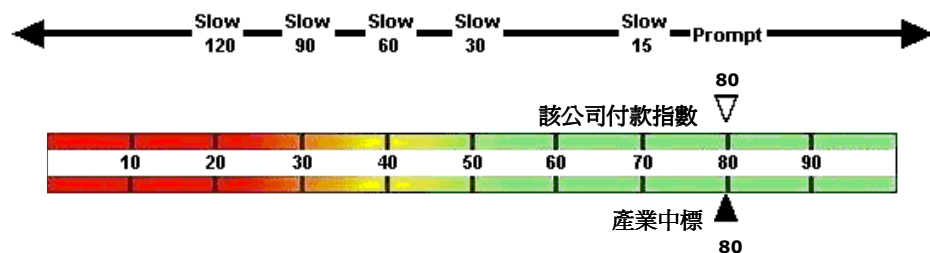
## 付款總覽

### 產業付款指數根據

產業別 : 電子零件批發  
此產業別公司家數 : 1169 家

### 產業標準

高標 80 (根據交易條件付款)  
中標 80 (根據交易條件付款)  
低標 78 (超過交易條件3天)



付款交易紀錄內容請參見報告最後之附錄

## 銀行資料

### 銀行照會

該公司的往來銀行包括：

#### 玉山商業銀行 - 城中分行

帳號 : 100  
帳戶 : 甲存戶

### 拒往戶及退補票查詢結果

以下的退補票/拒往記錄是由台灣票據交換所提供:-

查詢日期 : 12/14/14  
查覆資料截止日期 : 12/14/14

查詢日期 : 12/15/14  
查覆資料截止日期 : 12/8/14

退票理由	已清償註記		未清償註記	
	張數	金額 NT\$	張數	金額 NT\$
N	1	14,000,000	2	17,138,958

查詢日期 : 12/13/14  
查覆資料截止日期 : 12/13/14

退票理由對照:

N : 存款不足  
S : 發票人簽章不符  
P : 擅自指定金融業者為本票之擔當付款人  
V : 本票提示期限經過前撤銷付款委託

財務總覽
------

## 資產負債表

資產	(合併 / 仟元)		(合併 / 仟元)		(合併 / 仟元)	
	12/31/2013	佔資產 %	12/31/2012	佔資產 %	12/31/2011	佔資產 %
現金	421,168	11.72	420,340	12.83	361,080	11.20
應收帳款	967,100	26.91	754,767	23.04	853,492	26.49
應收票據	25,018	0.69	34,331	1.04	33,019	1.02
存貨	551,443	15.34	502,365	15.33	417,233	12.95
關係企業往來	57,775	1.60	58,269	1.77	38,301	1.18
其他流動資產	27,670	0.77	26,934	0.82	29,043	0.90
<b>流動資產合計</b>	<b>2,050,174</b>	<b>57.04</b>	<b>1,797,006</b>	<b>54.87</b>	<b>1,732,168</b>	<b>53.76</b>
土地及建築物	189,609	5.27	189,120	5.77	147,946	4.59
廠房設備	1,628,482	45.31	1,573,200	48.03	1,287,743	39.97
運輸設備	27,122	0.75	27,572	0.84	20,945	0.65
累積折舊	-1,524,386	-42.41	-1,427,786	-43.59	-1,111,893	-34.51
其他固定資產	155,632	4.33	153,506	4.68	129,293	4.01
預付款項	91,306	2.54	17,917	0.54	24,540	0.76
<b>固定資產合計</b>	<b>567,765</b>	<b>15.79</b>	<b>533,529</b>	<b>16.29</b>	<b>498,574</b>	<b>15.47</b>
投資	785,958	21.87	731,289	22.32	782,445	24.28
其他資產	189,832	5.28	213,214	6.51	208,418	6.46
<b>投資及其他資產</b>	<b>975,790</b>	<b>27.15</b>	<b>944,503</b>	<b>28.83</b>	<b>990,863</b>	<b>30.75</b>
<b>資產合計</b>	<b>3,593,729</b>	<b>100.00</b>	<b>3,275,038</b>	<b>100.00</b>	<b>3,221,605</b>	<b>100.00</b>
<b>負債</b>	<b>12/31/2013</b>	<b>% 12/31/2012</b>	<b>% 12/31/2011</b>	<b>%</b>		
應付帳款	255,267	7.10	221,886	6.77	187,698	5.82
應付票據	291,705	8.11	221,817	6.77	211,590	6.56
一年內到期借款	30,000	0.83	28,235	0.86	52,940	1.64
短期借款	184,434	5.13	191,647	5.85	345,201	10.71
關係人往來	144,430	4.01	117,721	3.59	257,323	7.98
應付所得稅	37,304	1.03	3,048	0.09	35,323	1.09
應付商業本票	44,751	1.24	54,565	1.66	0	0.00
應付費用	98,202	2.73	85,185	2.60	84,605	2.62
其他流動負債	30,298	0.84	19,193	0.58	32,009	0.99
<b>流動負債合計</b>	<b>1,116,391</b>	<b>31.06</b>	<b>943,297</b>	<b>28.80</b>	<b>1,206,689</b>	<b>37.45</b>
長期負債	120,000	3.33	150,000	4.58	28,235	0.87
其他非流動負債	418,682	11.65	400,210	12.22	342,951	10.64
<b>非流動負債合計</b>	<b>538,682</b>	<b>14.98</b>	<b>550,210</b>	<b>16.80</b>	<b>371,186</b>	<b>11.52</b>
<b>負債合計</b>	<b>1,655,073</b>	<b>46.05</b>	<b>1,493,507</b>	<b>45.60</b>	<b>1,577,875</b>	<b>48.97</b>
<b>業主權益</b>	<b>12/31/2013</b>	<b>% 12/31/2012</b>	<b>% 12/31/2011</b>	<b>%</b>		
股本	424,750	11.81	424,750	12.96	395,000	12.26
資本公積	88,241	2.45	88,241	2.69	0	0.00
法定公積	236,397	6.57	225,341	6.88	210,425	6.53
外匯調整數	0	0.00	0	0.00	21,491	0.66
其他	348	0.01	348	0.01	348	0.01
保留盈餘	1,251,107	34.81	1,157,213	35.33	1,121,357	34.80

未實現投資損失	850	0.02	823	0.02	0	0.00
未認列退休金損失	-145,195	-4.04	-145,385	-4.43	-104,891	-3.25
累積換算調整數	82,158	2.28	30,200	0.92	0	0.00
<b>股東權益</b>	<b>1,938,656</b>	<b>53.94</b>	<b>1,781,531</b>	<b>54.39</b>	<b>1,643,730</b>	<b>51.02</b>
<b>負債及股東權益合計</b>	<b>3,593,729</b>	<b>100.00</b>	<b>3,275,038</b>	<b>100.00</b>	<b>3,221,605</b>	<b>100.00</b>

## 損益表

	(合併 / 仟元)		(合併 / 仟元)		(合併 / 仟元)	
	<b>2013</b>	<b>%</b>	<b>2012</b>	<b>%</b>	<b>2011</b>	<b>%</b>
營業收入	3,124,138	101.45	2,893,423	100.97	2,924,795	101.02
銷貨退回及折讓	-44,787	-1.45	-28,020	-0.97	-29,754	-1.02
<b>營業淨額</b>	<b>3,079,351</b>	<b>100.00</b>	<b>2,865,403</b>	<b>100.00</b>	<b>2,895,041</b>	<b>100.00</b>
銷售成本	-2,730,886	-88.68	-2,576,992	-89.93	-2,534,812	-87.55
<b>營業毛利</b>	<b>348,465</b>	<b>11.31</b>	<b>288,411</b>	<b>10.06</b>	<b>360,229</b>	<b>12.44</b>
淨營業費用	0	0.00	-245,551	-8.57	-196,095	-6.77
研究發展費用	-157,628	-5.11	0	0.00	0	0.00
管理及總務費用	-100,000	-3.24	0	0.00	0	0.00
<b>營業費用合計</b>	<b>-257,628</b>	<b>-8.36</b>	<b>-245,551</b>	<b>-8.57</b>	<b>-196,095</b>	<b>-6.77</b>
<b>營業利益</b>	<b>90,837</b>	<b>2.95</b>	<b>42,860</b>	<b>1.49</b>	<b>164,134</b>	<b>5.66</b>
非營業收入	0	0.00	123,350	4.30	89,323	3.08
其他非營業收入	140,445	4.56	0	0.00	0	0.00
<b>非營業收入合計</b>	<b>140,445</b>	<b>4.56</b>	<b>123,350</b>	<b>4.30</b>	<b>89,323</b>	<b>3.08</b>
非營業費用	0	0.00	-27,068	-0.94	-71,991	-2.48
其他非營業費用	-38,951	-1.26	0	0.00	0	0.00
<b>非營業費用合計</b>	<b>-38,951</b>	<b>-1.26</b>	<b>-27,068</b>	<b>-0.94</b>	<b>-71,991</b>	<b>-2.48</b>
<b>稅前淨利</b>	<b>192,331</b>	<b>6.24</b>	<b>139,142</b>	<b>4.85</b>	<b>181,466</b>	<b>6.26</b>
稅金支出	-45,354	-1.47	-27,601	-0.96	-32,304	-1.11
<b>稅後淨利</b>	<b>146,977</b>	<b>4.77</b>	<b>111,541</b>	<b>3.89</b>	<b>149,162</b>	<b>5.15</b>
少數股權調整項	50,000	1.62	-979	-0.03	0	0.00
<b>少數股權調整後利潤</b>	<b>196,977</b>	<b>6.39</b>	<b>110,562</b>	<b>3.85</b>	<b>149,162</b>	<b>5.15</b>

## 現金流量表

	<b>2013</b>	年度變動 %	<b>2012</b>	年度變動 %	<b>2011</b>
營業活動現金流量	243,772	0.00	242,051	-12.50	276,645
投資活動現金流量	-155,655	0.00	-125,868	31.96	-185,013
理財活動現金流量	0	0.00	-56,923	-144.26	-23,304
匯率影響數現金流量	5	0.00	0	0.00	0
本期淨現金流量	828	0.00	59,260	-13.27	68,328

上述財務報表皆已經由安侯建業聯合會計師事務所簽證。

且簽證報告無保留意見。

以上資料為該公司所提供，相同的資料也用于報稅。

**比率分析**

<b>財務結構</b>	<b>12/31/2013</b>	<b>12/31/2012</b>	<b>12/31/2011</b>
負債權益比率	0.85	0.83	0.95
負債比率	0.46	0.45	0.48
長期資金占固定資產比率(%)	436.33	437.04	404.13
<b>償債能力</b>			
流動比率	1.83	1.90	1.43
速動比率	1.34	1.37	1.08
<b>經營能力</b>			
銷貨成長率(%)	0	-1.02	14.38
淨利成長率(%)	0	-25.87	1,572.59
營運資金週轉期(日)	109.16	107.25	65.34
應收款項週轉率(次)	3.10	3.63	3.26
應收帳款週轉期(日)	115.98	99.13	110.23
付款期間(日)	72.10	61.98	56.70
存貨週轉率(次)	4.95	5.12	6.07
存貨週轉期(日)	72.69	70.17	59.25
固定資產週轉率(次)	5.42	5.37	5.80
資產週轉率(次)	0.85	0.87	0.89
<b>獲利能力</b>			
資產報酬率(%)	4.09	3.40	4.63
股東權益報酬率(%)	10.16	6.20	9.07
每股盈餘(元)	3.46	2.60	3.78

**產業中位數比率**

	<b>2013</b>	<b>2012</b>	<b>2011</b>
負債權益比率	0.71	0.52	0.52
負債比率	0.41	0.34	0.34
長期資金占固定資產比率(%)	534.53	1,101.60	1,385.11
流動比率	2.04	1.80	1.95
速動比率	1.50	1.42	1.49
應收款項週轉率(次)	5.03	4.87	5.29
應收帳款週轉期(日)	72.56	74.95	68.99
存貨週轉率(次)	5.76	8.90	8.98
存貨週轉期(日)	63.37	38.92	37.32
固定資產週轉率(次)	9.79	17.91	22.44
資產週轉率(次)	1.08	1.02	0.94
資產報酬率(%)	3.17	3.51	4.87
股東權益報酬率(%)	5.24	5.50	6.63
每股盈餘(元)	0.97	0.81	1.02

註: 各項比率中位數是由與該公司相同產業的135家公開公司之財務資料計算所得。

**部份財務數據**

該公司在1/1/2011 至6/30/2011的財務經營成效為:-

	金額 (仟元)
流動資產總額	5,702,526
固定資產	5,042,075
無形資產	14,549
其他資產	982,902
總資產	11,742,052
流動負債總額	1,597,120
非流動負債合計	916,110
負債總額	2,513,230
股東權益	9,228,822
資本及負債	11,742,052
銷貨收入	3,519,391
銷貨成本	1,938,359
毛利	1,581,032
營業費用	388,350
營業利益	1,192,682
營業外收入	32,225
『營業』外費用	93,113
稅前淨利〈損〉	1,131,794
稅後淨利〈虧損〉	1,075,970
營業活動現金流量	1,165,323
投資活動現金流量	-1,861,533
理財活動現金流量	2,021,946
本期淨現金流量	1,325,251

以上期間報表為合併季報。

#### 未來預估

該公司預估當年1/1/2012 至 12/31/2012的財務經營成效為:-

	金額 (仟元)
銷貨收入	4,000,000

#### 財務分析

流動比率為1.83，顯示該公司的短期負債超過流動資產，故營運資金為一負數。

負債／權益比率為0.85，顯示該公司的財務結構中，向外舉債金額多於自有資金，但並非鉅額舉債經營。

淨利率為4.77%，顯示該公司的獲利能力十分優良。

稅後純益196,977 仟元，顯示相當不錯的股東權益報酬率10.16%；資產報酬率4.09%。

#### 公共紀錄

#### 法院訴訟紀錄

查詢台灣及福建地區法院(包括最高法院 1處、高等法院及其分院 6處、地方法院 20處、簡易庭 29處及行政法院 5處)結果顯示，該公司均無被提起訴訟之判決。

#### 標案拒往紀錄

經查詢台灣相關政府單位結果顯示，該公司目前並未被列為政府標案拒絕採購名單。



## 公司沿革

### 註冊登記

該公司為公開發行股份有限公司，在7/13/1985登記成立，其統一編號為12345678。1985年創立，創始人為楊景生。該公司為公開發行公司，並註冊於證券期貨發展基金會2222。該公司為臺灣證券交易所上市公司註冊號碼為3333，生效日期為7/20/2005。

註冊地址：台中市民生西路四段300號7樓

法定代表人：林依晨

### 特別事項

其核定股本為3,000元，含50,000,000普通股，每股10元和20,000特別股，每股200元。

截止于4/15/2015，實收資本額為3,000元，共發行 50,000普通股和 500特別股。

股東	股權比例
台台國際股份有限公司	55 %
楊景生	5 %
王英林	5 %
蘇洪延	2 %
蘇英行	2 %
其他	31 %
合計	100%

股東人數：862人

根據8/19/2012在國貿局和經濟部商業司的調查，確認上述登記及資本額資料無誤。

成立資本 \$50,000,000。

### 公司名稱變動

從卡密科技股份有限公司在8/1990改為台灣樣本報告股份有限公司。在5/13/2013改為這是測試用

### 地址變更

在1992年8月，從台北市民權東路五段 577 號 10 樓改為台北市民生東路四段 800 號 8 樓。從2009年1月8日，從台北市民生東路四段 800 號 8 樓改為地址變更測試。

### 主要事項

在 1990該公司榮獲國家品質白金獎。

在 4 / 1997該公司於馬來西亞拓展分公司。

在 7 / 20 / 2005該公司股票上市發行。

### 管理階層

蘇, 洪延 / 董事長

楊, 景生 / 總經理

### 主要負責人

姓名：蘇 洪延  
 身份證號碼：X1XXXXXXXX9  
 職稱：董事長  
 年齡：80 歲  
 性別：男  
 婚姻狀況：已婚

與創辦人之關係 : 公司創辦人  
 教育背景 : 畢業於 美國紐約長島大學  
 畢業年份 : 1954  
 主修 : 企業管理  
 學歷 : 博士  
 專業認證 : MBA  
 上任日期 : 1985  
 實際參與公司營運 : 有  
 負責部門 : 區域銷售部門  
 公司唯一決策者 : 是  
 在同一公司以前之職位 : 副總經理  
 昇任日期 : 10/29/1988  
  
 相關工作經驗 : 從1957起  
 服役期間 : 1957 - 1959  
 備註 : NTU電腦工程學習  
 備註 : 上校退役  
 在其他公司之資歷 : ABC Corporation  
 職稱 : 經理  
 就職日期 : 1957  
 離職日期 : 1985  
 目前並同時兼任 : Taitai Enterprise Corp的總經理

姓名 : 楊 景生  
 身份證號碼 : X1XXXXXXXX9  
 職稱 : 總經理  
 年齡 : 77 歲  
 性別 : 男  
 與創辦人之關係 : 公司創辦人  
 教育背景 : 畢業於 交大  
 畢業年份 : 1962  
 主修 : 電子工程  
 學歷 : 電機碩士  
 上任日期 : 1985  
 實際參與公司營運 : 有  
 相關工作經驗 : 從1964起  
 服役期間 : 1962 - 1963  
 在其他公司之資歷 : 宏碁電腦(股)  
 職稱 : 副總經理  
 就職日期 : 1964  
 離職日期 : 1980

附註:

## 營運狀況

### 主要業務

品牌 : 細胞體  
 主要業務 : 電子零件批發

營運概述

### 主要產品及服務

裝飾品	:	1%
組裝線位於台灣南部。		
糖果棒	:	99%
原料為進口		
主要品牌包括	:	Mar Volta
	:	鄧氏
代理權	:	Gollum (美屬薩摩亞群島)
		GEAR (美國)

### **在進行中之工程**

客戶名稱	:	Chi Name
工程地點	:	Chi Loca
工程名稱	:	Food industry research
合同金額	:	NTD 1,000,000
預定完成日期	:	11/30/2014

客戶名稱	:	火車頭公司
工程地點	:	板橋
工程名稱	:	車市調查
合同金額	:	USD 30,000
預定完成日期	:	12/31/2014

### **完畢之工程**

客戶名稱	:	Chi Name
工程地點	:	Chi Location
工程名稱	:	電力站
合同金額	:	Euro 25,000
完成日期	:	5/31/2014

### **銷售地區**

本地及國際

本地	:	30%
國際	:	70%
外銷國別	:	美國 50%
	:	澳洲 10%
	:	日本 10%

### **原料/商品來源**

本地

本地	:	50%
進口	:	50%
進口國別	:	美國 25%
		馬來西亞 25%

### **年度績優廠商名錄之全年進出口額**

該公司各年度於績優廠商名錄中全年進出口額及排名：

2014年度國貿局進出口績優廠商實績及排名於今年11月更新，該公司如未列入排名，可能是資料提供不足或未達排名標準。

年度	進出口額	排名
----	------	----

2012 US\$ 115,000,000 1012

根據進出口廠商顯示，年度廠商之全年進出口額級距為

2011年出口實績級距為A。

2011年進口實績級距為K。

2010年出口實績級距為A。

2010年進口實績級距為G。

\*備註: 有關進出口額級距顯示金額，請參考附錄

### **顧客類別**

美容院	45%
軍隊	55%
顧客數目:	77

主要客戶包括 唯獨魔力(有)(656251469)，向該公司購買連接器，佔該公司營業額的15%。其他客戶包括貝拉芙(有)(656251469)〔印刷電路板，65%〕。

主要供應商包括卡爾頓(股)(656251469)，供應金屬球，佔該公司採購金額的25%。其他供應商包括緯哥(股)(656251469)〔機殼，35%〕。

### **交易方法**

採購之付款方式包括：  
同意書/合約基礎 34天 35%  
分期付款 25%

銷貨條件包括：  
現金及電匯 56天 20%  
信用卡 5%

### **員工人數**

員工人數：  
490 (全公司)  
15 (該處)

包括 5 位工廠員工  
及5 位辦公室職員。  
無法確認員工數目。

### **營業地點**

該公司位處港口區。自有該地點 佔地200坪(660平方公尺)，用途為辦公室。共佔用2層樓 在5層樓高的建築物。該處使用狀況重新翻修。該處並和關係企業或子公司分用。5 11, 2009拜訪該處。

#### **辦公室：**

D-U-N-S: 65-500-5000

電話：02-8876-5000

傳真: 02-8876-5001

土地面積250坪

建物面積100坪

### **集團總公司**

D-U-N-S : 65-777-6666  
 員工人數 :

### 集團母公司

D-U-N-S : 65-852-4306

### 母公司

D-U-N-S : 65-616-7913  
 公司名稱 : 台灣國際徵信股份有限公司123  
 地址 : 中華民國臺灣省台南市71750仁德區民生東路四段600號  
 8樓2222環宇金融大樓  
 電話 : 02-72988891  
 員工人數 : 6000  
 資本額 : \$600,000,000  
 登記日期 : 7/1/1985  
 統一編號 : 25551111  
 主要業務 : 攝影攝備與用品  
 股權 : 其母公司擁有股權：55%  
 集團名稱 : : DNB Global  
 集團數目 : 集團內公司數234  
 大中華區代表

### 子公司

D-U-N-S : 65-200-2000  
 公司名稱 : 台灣點陣股份有限公司  
 地址 : 維德角群島 台南縣天空市#5室中山路 707 巷 27-2 號 5北區LA FIELD, 維德角群島  
 電話 : 02-8800-7999  
 資本額 : NTD 20,000,000  
 登記日期 : 5/6/1990  
 統一編號 : 30300000  
 主要業務 : 傳真機製造商  
 關係型態 : 55%股權為該公司所擁有

D-U-N-S : 70-800-9090  
 公司名稱 : 新欣(馬來西亞)股份有限公司  
 地址 : 馬來西亞 吉隆坡  
 登記日期 : 4/10/1997  
 主要業務 : 電腦週邊設備製造商  
 關係型態 : 99.99%股權為該公司所擁有

### 關係企業

D-U-N-S : 65-500-5000  
 公司名稱 : 島國工業股份有限公司  
 電話 : 02-8876-5000  
 資本額 : \$ 10,000,000  
 登記日期 : 11/11/1982  
 統一編號 : 70700000  
 主要業務 : 工業機械貿易  
 關係型態 : 同一董事長

## D&B指標

D&B指標4A1，表示該公司有形淨值介於\$250,000,000和\$1,499,999,999之間，且其整體營運狀況被視為最低風險。

## D&B指標表：台灣

\*財務能力以新台幣為計算單位

財務能力以有形淨值或資本額為基準

財務能力指標		範圍	
有形淨值	實收資本	從	至
5A	5AA	\$1,500,000,000	以上
4A	4AA	\$250,000,000	\$1,499,999,999
3A	3AA	\$25,000,000	\$249,999,999
2A	2AA	\$20,000,000	\$24,999,999
1A	1AA	\$15,000,000	\$19,999,999
A	AA	\$10,000,000	\$14,999,999
B	BB	\$5,000,000	\$9,999,999
C	CC	\$3,000,000	\$4,999,999
D	DD	\$2,000,000	\$2,999,999
E	EE	\$1,000,000	\$1,999,999
F	FF	\$750,000	\$999,999
G	GG	\$500,000	\$749,999
H	HH	\$0	\$499,999

### 替代使用的評等

N	有形淨值為負數
O	缺乏該公司淨值及其他相關資訊
NB	新成立公司:營業年低於兩年
NQ	歇業或停業
BR	分公司
DS	僅有基本訊息，一旦下單後將進行完全調查
INV	目前正在調查中

## 整體營運狀況

- 1 最低風險
- 2 低風險
- 3 風險略高於平均值
- 4 高風險
- 未確定的風險

## 台灣財務壓力指數

鄧白氏的財務壓力指標目的在於預測企業在未來一年是否有財務危機，以下為三種評比方式:

1. **財務壓力等級 (Financial Stress Class)**, 從所有可評比的企業中，鄧白氏依據不同的風險狀況分成 1 - 5 五個等級，其中 "1" 表示財務風險極低；"5" 表示極高的財務風險。貴公司可以迅速評估現有客戶及新客戶的財務風險狀況，並給予適當的交易條件。
2. **財務壓力百分位數 (Financial Stress Percentile)**, 財務壓力百分位數反映的是一企業在鄧白氏所有企業資料庫中 1 - 100 的排名，其中，百分位 "100" 表示財務風險極低；百分位 "1" 則表示極高的財務風險。財務壓力百分位數可以讓貴公司針對所有的客戶進行風險程度的排序。
3. **財務壓力指數 (Financial Stress Score)**, 財務壓力指數的評分範圍為 1,232 - 1,600, 其中, "1,232" 表示該企業的財務壓力風險極高；"1,600"

表示財務壓力極低。由於財務壓力指數是直接導自於計分卡的原始資料，因此，最能詳盡的呈現風險的程度，同時，對於使用電腦決策系統的企業而言，財務壓力指數是較為簡便的數據資料。

### 年度廠商之全年進出口額級距顯示金額

A	10 百萬美元(含)以上
B	9~10 百萬美元
C	8~9 百萬美元
D	7~8 百萬美元
E	6~7 百萬美元
F	5~6 百萬美元
G	4~5 百萬美元
H	3~4 百萬美元
I	2~3 百萬美元
J	1~2 百萬美元
K	0.5~1 百萬美元
L	0~0.5 百萬美元
M	0

### 付款記錄

日期	付款	信用額度	目前欠款	過期帳款	銷售條件	最近交易
30/9/2014	準時	20,000,000	100,000	0	月結 EOM 60	15/9/2014
30/9/2014	準時	20,000,000	100,000	0	月結 EOM 35	15/9/2014
31/8/2014	有時準時30天	20,000,000	250,000	85,000	記帳 OPEN A/C 30	15/8/2014
31/8/2014	準時	20,000,000	100,000	0	月結 EOM 35	15/8/2014
31/7/2014	準時	20,000,000	85,000	0	記帳 OPEN A/C 30	15/7/2014
31/7/2014	準時	20,000,000	50,000	0	記帳 OPEN A/C 30	15/7/2014
30/6/2014	準時	20,000,000	3,000,000	0	月結 EOM 60	15/6/2014
30/6/2014	準時	20,000,000	4,000,000	0	月結 EOM 60	15/6/2014
31/5/2014	延遲30天	20,000,000	5,000,000	2,000,000	月結 EOM 60	15/5/2014
31/5/2014	準時	20,000,000	3,000,000	0	月結 EOM 60	15/5/2014
30/4/2014	延遲90天	20,000,000	35,000	35,000	記帳 OPEN A/C 14	15/1/2014
30/4/2014	有時準時30天	20,000,000	60,000	10,000	記帳 OPEN A/C 30	15/4/2014

以上付款記錄是針對其供應商所給得付款條件，來顯示該公司付款的情況。例如「延遲 30」表示「超過交易條件所規定的付款日期之後30天才付款」。

在某些實例中，逾期付款可能是因商品品質問題或遺失發票等原因所造成的。

**本商業資訊報告之內容，不論其全部或一部，均不得以任何形式或方式被進行重製。**

本報告係依契約規定，提供予客戶作為其專屬使用，以提供客戶作為進行授信、保險、行銷或其他商業決策之參考。本報告之資訊來源，並非均由美商鄧白氏股份有限公司台灣分公司（以下簡稱D&B）所掌控，且除於報告中特別指出外，其亦未經D&B予以驗證或確認。本報告雖係由D&B所提供，惟D&B仍不因此承擔任何客戶事業上之風險，亦不保證所提供資訊之正確性、完整性或即時性，亦不對任何其所造成之損失負責，不論該損失係不可歸責於D&B或係因D&B之過失所致。上開資料（資料）僅係作為訊息之提供，其並非為該事業（公司）之正式檔案記錄。本報告中之資訊係以D&B資料庫中現有之資料為準，其可能未包含該公司（事業）可能之所有權、經營權、名稱或法律現狀變更之資訊。

若 台端對本報告有任何問題或建議，尚請與D&B客服中心聯絡(02)8770-7568

\*本報告結束\*